


## Iskolakerti események

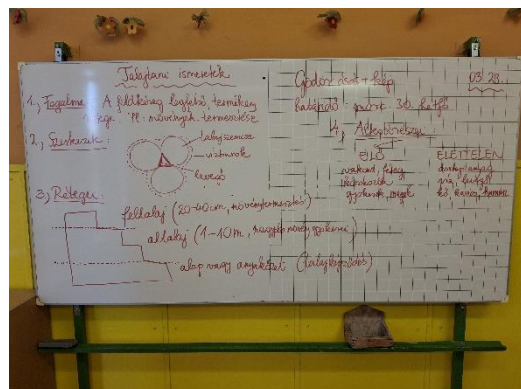

- ❖ Iskolakertünk neve: **EZERJÓFÚ** lett.
- ❖ Munkacsoport tagjai: dr. Forgácsné Jenei Erzsébet  
Hadi Szilvia  
Takácsné Ács Noémi

Támogató: Tura város önkormányzata

- ❖ Megérkeztek az **eszközök**, amelyeket ideiglenesen az iskola egyik raktár helyiségében tárolunk.



- ❖ Először az **elméleti órákon** ismerkedtek a diákok a kertműveléssel és a kertészeti alapismeretekkel.



- ❖ A munkák megkezdése előtt fontos volt **talajvizsgálatot** tartani. Nagyon egyszerű módszert választottunk: Befőttes üvegbe vakondtúrás földet szedtek a gyerekek, adtunk hozzá néhány csepp folyékony szappant és vizet. Rázás következett (kedvenc rész volt) majd ülepítés egy napig.



Nagyon örültünk az eredménynek: pH érték 7,5 enyhén lúgos, morzsás szerkezet, sötétbarna szín. A bal oldali az iskolakert földje, a jobb oldali Noémi néni kertjéből való. A homokszemcsék és az iszapréteg aránya, valamint a szerves anyag tartalom is sokkal jobb az Ezerjófű kert esetében 😊



- ❖ Iskolakertünk a Sportcsarnokkal szemben helyezkedik el. Tura város önkormányzata jóvoltából jöhetett/jöhet létre és fejlődhet évről évre. Jelenleg még egy nagy mező, a végében öreg gyümölcsfákkal. Ezeket metszettük meg a gyerekekkel eltávolítva az elszáradt ágakat. Fiúk ágvágót, lányok metszőollót használtak.



- ❖ A levágott ágak adták az ötletet, hogy **sünlakot/süngarázst** készítsünk. Néhány bontott téglá, egy kis darab OSB lap és máris kész:



- ❖ „Kicsi gesztenyék” örökbefogadó programot indítottunk. Az iskolaudvaron egy megmaradt avarkupacban kicsi gesztenyék indultak fejlődésnek. Néhány magoncot cserépbe, joghurtos dobozba ültettünk át és hazaadtuk gondozásra a diákjainknak.



